



# IMMOBILIENBERECHNUNG

**Einheit** WE 7  
Dorstener Str. 377-377a  
44653 Herne

**Erwerber** Herr  
Emil Koch  
Musterallee 1  
12345 Musterhausen

**weiterer Erwerber** Frau  
Lilly Koch  
Musterallee 1  
12345 Musterhausen

# GRUNDLEGENDE INFORMATIONEN

## Allgemein

**Kauf als** \_\_\_\_\_ Kapitalanlage

**Betrachtungszeitraum** \_\_\_\_\_ 20 Jahre

**Kauftermin** \_\_\_\_\_ 08 / 2018

## Einheitendetails

**Einheit** \_\_\_\_\_ WE 7

**Straße, Nr.** \_\_\_\_\_ Dorstener Str. 377-377a

**PLZ, Ort** \_\_\_\_\_ 44653 Herne

**Fertigstellung** \_\_\_\_\_ 08 / 2019

**Nutzung ab** \_\_\_\_\_ 03 / 2020

## Kaufpreise und Kaufpreisaufteilung

**WE 7**

**Grundstückskosten** \_\_\_\_\_ (6,97%) 10.530,51€

**Herstellungskosten** \_\_\_\_\_ (93,03%) 140.552,90€

**Summe** \_\_\_\_\_ **151.083,41€**

**Gesamtkosten** \_\_\_\_\_ **151.083,41€**

## Erwerbsnebenkosten

Name	AfA / Werbungskosten	Jahr	Einheit	Betrag
Grunderwerbsteuer	AfA		WE 7	9.820,42€
Kosten Grundbuch und Notar	AfA		WE 7	3.021,67€
<b>Summe</b>				<b>12.842,09€</b>

## Finanzierungsbedarf

**Gesamtaufwand** \_\_\_\_\_ 163.925,50€

**Eigenkapital** \_\_\_\_\_ 0,00€

**Finanzierungskosten einmalig** \_\_\_\_\_ 0,00€

**Finanzierungsbedarf** \_\_\_\_\_ 163.925,50€

**Disagio** \_\_\_\_\_ 0,00€

**Bruttodarlehen** \_\_\_\_\_ 163.925,50€

**Fälligkeit Eigenkapital** \_\_\_\_\_ 11 / 2018

## Mieteinnahmen und laufende Nebenkosten

**WE 7**

Grundfläche \_\_\_\_\_ 50,13m<sup>2</sup>

Kaltmiete / m<sup>2</sup> \_\_\_\_\_ 10,30€

**monatlich**

anfängliche Kaltmiete \_\_\_\_\_ 516,20€

Instandhaltungsrücklage \_\_\_\_\_ 12,53€

Verwaltungsgebühr WEG + SE \_\_\_\_\_ 26,18€

**jährlich**

anfängliche Kaltmiete \_\_\_\_\_ 6.194,42€

Instandhaltungsrücklage \_\_\_\_\_ 150,40€

Verwaltungsgebühr WEG + SE \_\_\_\_\_ 314,16€

## Annuitätendarlehen Finanzierung

<b>Darlehensbetrag</b>	163.925,50€	<b>Sollzins</b>	2,00%
<b>Auszahlungssumme</b>	163.925,50€	<b>Zinsbindungsdauer</b>	10,00
<b>Disagio / CAP-Prämie</b>	0,00€	<b>Sollzins nach Zinsbindung</b>	4,00
<b>Vollständige Auszahlung zum</b>	08 / 2019	<b>Zins effektiv</b>	2,02 %
<b>Anfänglicher Tilgungssatz</b>	4,34% für 10 Jahre		
	8,19% für Restdauer		

## Steuerbetrachtung vor Erwerb

<b>Erwerber</b>	Herr Emil Koch	<b>Einkommenssteuer</b>	10.696,00€
<b>Veranlagungsjahr</b>	2018	<b>Solidaritätszuschlag</b>	5,50%
<b>Veranlagung nach</b>	Splittingtabelle	<b>Kirchensteuer</b>	9,00%
<b>anf. zu versteuerndes Einkommen</b>	60.000,00€	<b>Gesamtsteuerschuld</b>	12.246,92€
<b>Investitionsanteil</b>	100,00%		

# ABSCHREIBUNG DER IMMOBILIE

---

## Abschreibung der Herstellungskosten (Neubau)

<b>Herstellungskosten in Euro</b>	140.552,90€
<b>Bemessungsgrundlage inkl. Nebenkosten</b>	152.499,90€
<b>Abschreibungsbeginn</b>	2019
<b>Abschreibung in %</b>	2,00%
<b>Abschreibung pro Monat</b>	254,17€
<b>Abschreibung im Veranlagungsjahr</b>	1.270,83€
<b>Abschreibung im ersten (vollen) Folgejahr</b>	3.050,00€
<b>Abschreibung im Betrachtungszeitraum</b>	59.220,79€
<b>Gesamtsumme der Abschreibung</b>	152.499,90€

# STEUERERSPARNIS

## VORAUSSICHTLICHE EINKÜNFTE AUS VERMIETUNG UND VERPACHTUNG

Tabellarische Aufstellung der Steuerersparnis im kompletten Betrachtungszeitraum

Jahr	Miet- einnahmen(+)	Werbungs- kosten(-)	AfA gesamt* (-)	Neben- kosten** (-)	Zinsen (-)	Einkünfte aus V+V***
2018	0,00€	0,00€	0,00€	0,00€	0,00€	0,00€
2019	0,00€	0,00€	1.270,83€	0,00€	1.356,14€	-2.626,97€
2020	5.162,02€	0,00€	3.050,00€	261,80€	3.152,79€	-1.302,57€
2021	6.194,42€	0,00€	3.050,00€	314,16€	3.006,53€	-176,27€
2022	6.194,42€	0,00€	3.050,00€	314,16€	2.857,31€	-27,05€
2023	6.194,42€	0,00€	3.050,00€	314,16€	2.705,09€	125,17€
2024	6.194,42€	0,00€	3.050,00€	314,16€	2.549,79€	280,47€
2025	6.194,42€	0,00€	3.050,00€	314,16€	2.391,36€	438,90€
2026	6.194,42€	0,00€	3.050,00€	314,16€	2.229,73€	600,53€
2027	6.194,42€	0,00€	3.050,00€	314,16€	2.064,83€	765,43€
2028	6.194,42€	0,00€	3.050,00€	314,16€	1.896,61€	933,65€
2029	6.194,42€	0,00€	3.050,00€	314,16€	2.427,43€	402,83€
2030	6.194,42€	0,00€	3.050,00€	314,16€	3.158,44€	-328,18€
2031	6.194,42€	0,00€	3.050,00€	314,16€	2.864,21€	-33,95€
2032	6.194,42€	0,00€	3.050,00€	314,16€	2.557,99€	272,27€
2033	6.194,42€	0,00€	3.050,00€	314,16€	2.239,29€	590,97€
2034	6.194,42€	0,00€	3.050,00€	314,16€	1.907,61€	922,65€
2035	6.194,42€	0,00€	3.050,00€	314,16€	1.562,42€	1.267,84€
2036	6.194,42€	0,00€	3.050,00€	314,16€	1.203,16€	1.627,10€
2037	6.194,42€	0,00€	3.050,00€	314,16€	829,27€	2.000,99€
2038	6.194,42€	0,00€	3.050,00€	314,16€	440,14€	2.390,12€
<b>Summe:</b>	<b>116.661,58€</b>	<b>0,00€</b>	<b>59.220,79€</b>	<b>5.916,68€</b>	<b>43.400,16€</b>	<b>8.123,94€</b>

\* In den ausgewiesenen Werten sind sämtliche Abschreibungsbestandteile enthalten.

\*\* Bei den ausgewiesenen Nebenkosten handelt es sich um die steuerlich abzugsfähigen Nebenkosten.

\*\*\* Voraussichtliche Einkünfte aus Vermietung und Verpachtung

# VORAUSSICHTLICHE STEUERLICHE AUSWIRKUNGEN

## Herr Emil Koch , Frau Lilly Koch (Investitionsanteil 100,00%)

Jahr	zvEK	Steuerl. Gewinn/ Verlust	zvEK nach Kauf	Steuer vor Kauf	Steuer nach Kauf	Steuer- ersparnis
2018	60.000,00€	0,00€	60.000,00€	12.246,92€	12.246,92€	0,00€
2019	60.000,00€	-2.626,97€	57.373,03€	12.246,92€	11.321,76€	925,16€
2020	60.000,00€	-1.302,57€	58.697,43€	12.246,92€	11.786,63€	460,29€
2021	60.000,00€	-176,27€	59.823,73€	12.246,92€	12.182,80€	64,12€
2022	60.000,00€	-27,05€	59.972,95€	12.246,92€	12.237,76€	9,16€
2023	60.000,00€	125,17€	60.125,17€	12.246,92€	12.290,43€	-43,51€
2024	60.000,00€	280,47€	60.280,47€	12.246,92€	12.345,39€	-98,47€
2025	60.000,00€	438,90€	60.438,90€	12.246,92€	12.402,64€	-155,72€
2026	60.000,00€	600,53€	60.600,53€	12.246,92€	12.459,89€	-212,97€
2027	60.000,00€	765,43€	60.765,43€	12.246,92€	12.519,43€	-272,51€
2028	60.000,00€	933,65€	60.933,65€	12.246,92€	12.578,97€	-332,05€
2029	60.000,00€	402,83€	60.402,83€	12.246,92€	12.388,90€	-141,98€
2030	60.000,00€	-328,18€	59.671,82€	12.246,92€	12.130,13€	116,79€
2031	60.000,00€	-33,95€	59.966,05€	12.246,92€	12.235,47€	11,45€
2032	60.000,00€	272,27€	60.272,27€	12.246,92€	12.343,10€	-96,18€
2033	60.000,00€	590,97€	60.590,97€	12.246,92€	12.457,60€	-210,68€
2034	60.000,00€	922,65€	60.922,65€	12.246,92€	12.574,39€	-327,47€
2035	60.000,00€	1.267,84€	61.267,84€	12.246,92€	12.698,05€	-451,13€
2036	60.000,00€	1.627,10€	61.627,10€	12.246,92€	12.828,58€	-581,66€
2037	60.000,00€	2.000,99€	62.000,99€	12.246,92€	12.961,40€	-714,48€
2038	60.000,00€	2.390,12€	62.390,12€	12.246,92€	13.103,38€	-856,46€
<b>Summe</b>	<b>1.260.000,00€</b>	<b>8.123,94€</b>	<b>1.268.123,94€</b>	<b>257.185,32€</b>	<b>260.093,62€</b>	<b>-2.908,30€</b>

# VORAUSSICHTLICHE RENDITE

## Bruttomietrendite

**Mietrendite** \_\_\_\_\_ 4,10%

Die Bruttomietrendite ergibt sich näherungsweise durch den Bezug der Nettokaltmiete (ohne laufende Nebenkosten) zum Kaufpreis. Ein eventueller Steuervorteil oder Steuerlast findet keine Berücksichtigung.

## Nettomietrendite

**Mietrendite** \_\_\_\_\_ 3,50%

Die Nettomietrendite ergibt sich näherungsweise durch den Bezug der Nettokaltmiete und der laufenden Nebenkosten zum Kaufpreis einschließlich der Erwerbsnebenkosten. Ein eventueller Steuervorteil oder Steuerlast findet keine Berücksichtigung.

## Vermögensentwicklung

**Betrachtungszeitraum** \_\_\_\_\_ 20Jahre  
**Angenommener Verkaufspreis** \_\_\_\_\_ 151.083,41€  
**Offenes Darlehen** \_\_\_\_\_ 5.586,43€  
**Möglicher Verkaufserlös** \_\_\_\_\_ 145.496,99€  
**Anfängliche Investitionen** \_\_\_\_\_ 0,00€  
**Durchschnittliche Liquidität p.a.** \_\_\_\_\_ -4.606,43€

## Eigenkapitalrendite

**Eigenkapitalrendite** \_\_\_\_\_ 4,22%

Die jährliche Eigenkapitalrendite ergibt sich näherungsweise für die Dauer des Betrachtungszeitraums, wenn das Objekt nach Ablauf des Betrachtungszeitraums zum angenommenen Verkaufserlös verkauft würde. Dieser entspricht dem Anschaffungswert (Kaufpreis ohne Nebenkosten) unter Berücksichtigung der eingegebenen Preissteigerung. Die Eigenkapitalrendite wird nach der Methode des internen Zinsfußes berechnet. Als anfängliche Investition berücksichtigt werden das Eigenkapital, ggf. der verbleibende Finanzierungsbedarf sowie einmalige Einzahlungen in Finanzierungen wie Fondsanlagen oder Bausparverträge. Für die Dauer des Betrachtungszeitraums wird die Liquidität nach Tilgung berücksichtigt. Zum Ende des Betrachtungszeitraums wird ein Erlös durch den Verkauf zum aktuellen Wert unter Abzug des noch offenen Darlehens angenommen.

# FINANZIERUNGSENTWICKLUNG

## Annuitätendarlehen: Finanzierung

Jahr	Zins* in %	Zins in €	Tilgung in €	Tilgung in %	Rate in €	Darlehen offen
2019	2,00 %	1.356,14 €	2.976,81 €	1,82 %	4.332,95 €	160.948,70 €
2020	2,00 %	3.152,79 €	7.246,28 €	4,50 %	10.399,07 €	153.702,42 €
2021	2,00 %	3.006,53 €	7.392,54 €	4,81 %	10.399,07 €	146.309,88 €
2022	2,00 %	2.857,31 €	7.541,76 €	5,15 %	10.399,07 €	138.768,12 €
2023	2,00 %	2.705,09 €	7.693,98 €	5,54 %	10.399,07 €	131.074,14 €
2024	2,00 %	2.549,79 €	7.849,28 €	5,99 %	10.399,07 €	123.224,86 €
2025	2,00 %	2.391,36 €	8.007,71 €	6,50 %	10.399,07 €	115.217,15 €
2026	2,00 %	2.229,73 €	8.169,34 €	7,09 %	10.399,07 €	107.047,80 €
2027	2,00 %	2.064,83 €	8.334,24 €	7,79 %	10.399,07 €	98.713,57 €
2028	2,00 %	1.896,61 €	8.502,46 €	8,61 %	10.399,07 €	90.211,11 €
2029	2,00 %	2.427,43 €	7.963,85 €	8,83 %	10.391,28 €	82.247,26 €
2030	4,00 %	3.158,44 €	7.221,93 €	8,78 %	10.380,38 €	75.025,33 €
2031	4,00 %	2.864,21 €	7.516,17 €	10,02 %	10.380,38 €	67.509,16 €
2032	4,00 %	2.557,99 €	7.822,39 €	11,59 %	10.380,38 €	59.686,78 €
2033	4,00 %	2.239,29 €	8.141,08 €	13,64 %	10.380,38 €	51.545,69 €
2034	4,00 %	1.907,61 €	8.472,76 €	16,44 %	10.380,38 €	43.072,93 €
2035	4,00 %	1.562,42 €	8.817,96 €	20,47 %	10.380,38 €	34.254,98 €
2036	4,00 %	1.203,16 €	9.177,21 €	26,79 %	10.380,38 €	25.077,76 €
2037	4,00 %	829,27 €	9.551,11 €	38,09 %	10.380,38 €	15.526,66 €
2038	4,00 %	440,14 €	9.940,23 €	64,02 %	10.380,38 €	5.586,43 €
<b>Summe:</b>	-	<b>43.400,16 €</b>	<b>158.339,08 €</b>	-	<b>201.739,24 €</b>	-

\* Vertraglicher Zinssatz p.a.

Die Errechnung der Finanzierung erfolgte für eine monatliche nachschüssige Zahlweise.



# VERMIETUNGSPHASE: 1. VOLLSTÄNDIGES JAHR (2021)

Zu versteuerndes Einkommen vor Kauf	60.000,00€	
Gesamtsteuerbelastung vor Kauf (inkl. evtl. KiSt und Soli-Zuschlag)		12.246,92€

## Voraussichtliche Einkünfte aus Vermietung und Verpachtung

Mieteinnahmen	6.194,42€	
Abzugsfähige Werbungskosten (Erwerbsnebenkosten)		0,00€
Abschreibung (Neubau)		3.050,00€
Abschreibung (Altbau)		0,00€
Abschreibung (Sanierung)		0,00€
Abschreibung (Möbel/Küche)		0,00€
Abschreibung (Außenanlage)		0,00€
Steuerlich abzugsfähige Nebenkosten		314,16€
Zinsen (abzugsfähig)		3.006,53€
Ergebnis Einkünfte aus V+V		-176,27€
Zu versteuerndes Einkommen nach Kauf	59.823,73€	
Steuerbelastung nach Kauf		12.182,80€
Steuerersparnis	64,12€	

## Gesamtübersicht (Liquiditätsbetrachtung)

Steuerersparnis	64,12€	
Miete	6.194,42€	
Nebenkosten gesamt	464,56€	
Zinsen	3.006,53€	
Liquidität ohne Tilgung pro Jahr	2.787,46€	
Liquidität ohne Tilgung pro Monat	232,29€	
Tilgung pro Monat		616,05€
Liquidität nach Tilgung pro Monat"		-383,76€

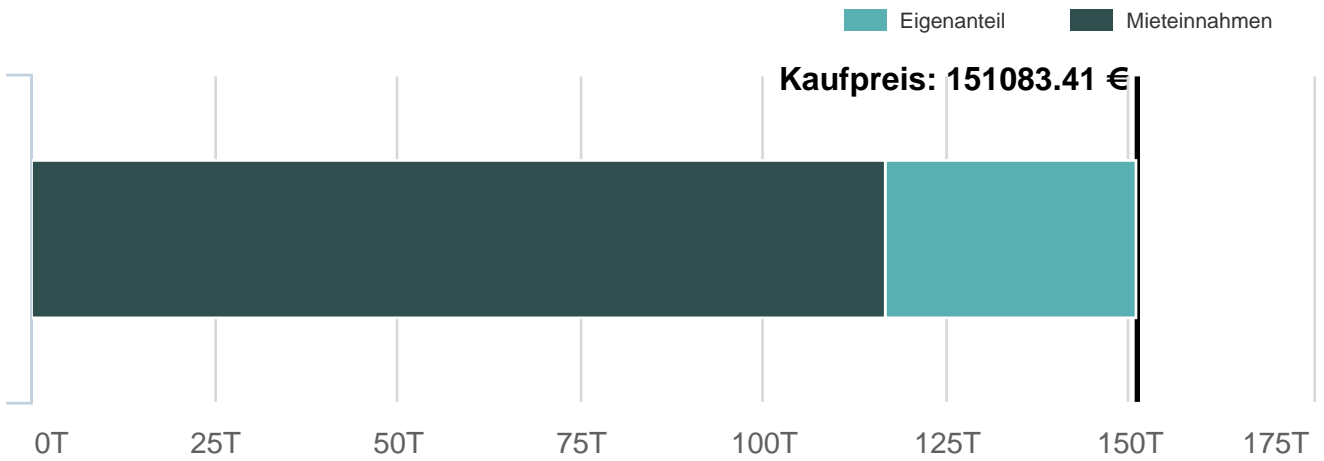
# GESAMTÜBERSICHT

Jahr	Miete	Steuer- ersparnis	Neben- kosten	Zinsen	Liquidität vor Tilgung		Tilgung/ Sparen		Liquidität nach Tilgung		Eigenkapital/ Auszahlung	Restschuld	Preis
					p.a.	p.m.	p.a.	p.m.	p.a.	p.m.			
2018	0,00	0,00	0,00	0,00	0,00	0,00	0,00	0,00	0,00	0,00	0,00	0,00	151.083,41
2019	0,00	925,16	0,00	1.356,14	-430,98	-35,91	2.976,81	248,07	-3.407,79	-283,98	0,00	160.948,70	151.083,41
2020	5.162,02	460,29	387,13	3.152,79	2.082,39	173,53	7.246,28	603,86	-5.163,89	-430,32	0,00	153.702,42	151.083,41
2021	6.194,42	64,12	464,56	3.006,53	2.787,46	232,29	7.392,54	616,05	-4.605,09	-383,76	0,00	146.309,88	151.083,41
2022	6.194,42	9,16	464,56	2.857,31	2.881,71	240,14	7.541,76	628,48	-4.660,05	-388,34	0,00	138.768,12	151.083,41
2023	6.194,42	-43,51	464,56	2.705,09	2.981,26	248,44	7.693,98	641,17	-4.712,72	-392,73	0,00	131.074,14	151.083,41
2024	6.194,42	-98,47	464,56	2.549,79	3.081,60	256,80	7.849,28	654,11	-4.767,68	-397,31	0,00	123.224,86	151.083,41
2025	6.194,42	-155,72	464,56	2.391,36	3.182,78	265,23	8.007,71	667,31	-4.824,93	-402,08	0,00	115.217,15	151.083,41
2026	6.194,42	-212,97	464,56	2.229,73	3.287,17	273,93	8.169,34	680,78	-4.882,18	-406,85	0,00	107.047,80	151.083,41
2027	6.194,42	-272,51	464,56	2.064,83	3.392,52	282,71	8.334,24	694,52	-4.941,72	-411,81	0,00	98.713,57	151.083,41
2028	6.194,42	-332,05	464,56	1.896,61	3.501,20	291,77	8.502,46	708,54	-5.001,26	-416,77	0,00	90.211,11	151.083,41
2029	6.194,42	-141,98	464,56	2.427,43	3.160,45	263,37	7.963,85	663,65	-4.803,40	-400,28	0,00	82.247,26	151.083,41
2030	6.194,42	116,79	464,56	3.158,44	2.688,21	224,02	7.221,93	601,83	-4.533,72	-377,81	0,00	75.025,33	151.083,41
2031	6.194,42	11,45	464,56	2.864,21	2.877,10	239,76	7.516,17	626,35	-4.639,06	-386,59	0,00	67.509,16	151.083,41
2032	6.194,42	-96,18	464,56	2.557,99	3.075,69	256,31	7.822,39	651,87	-4.746,69	-395,56	0,00	59.686,78	151.083,41
2033	6.194,42	-210,68	464,56	2.239,29	3.279,89	273,32	8.141,08	678,42	-4.861,19	-405,10	0,00	51.545,69	151.083,41
2034	6.194,42	-327,47	464,56	1.907,61	3.494,78	291,23	8.472,76	706,06	-4.977,98	-414,83	0,00	43.072,93	151.083,41
2035	6.194,42	-451,13	464,56	1.562,42	3.716,31	309,69	8.817,96	734,83	-5.101,64	-425,14	0,00	34.254,98	151.083,41
2036	6.194,42	-581,66	464,56	1.203,16	3.945,04	328,75	9.177,21	764,77	-5.232,17	-436,01	0,00	25.077,76	151.083,41
2037	6.194,42	-714,48	464,56	829,27	4.186,11	348,84	9.551,11	795,93	-5.364,99	-447,08	0,00	15.526,66	151.083,41
2038	6.194,42	-856,46	464,56	440,14	4.433,26	369,44	9.940,23	828,35	-5.506,97	-458,91	0,00	5.586,43	151.083,41
<b>116.661,58</b>	<b>-2.908,30</b>	<b>8.749,16</b>	<b>43.400,16</b>	<b>61.603,96</b>	<b>61.603,96</b>	<b>158.339,08</b>	<b>158.339,08</b>	<b>-96.735,12</b>	<b>-96.735,12</b>	<b>0,00</b>	<b>-</b>	<b>-</b>	<b>-</b>
#	5.555,31	-138,49	416,63	2.066,67	2.933,52	244,46	7.539,96	628,33	-4.606,43	-383,87	-	-	-

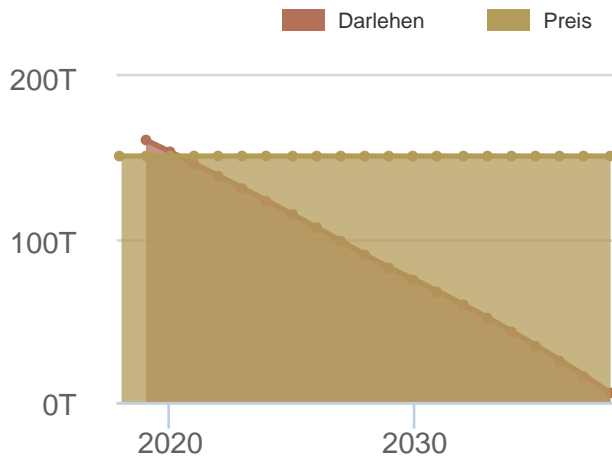
Alle Angaben in €

# DIAGRAMME

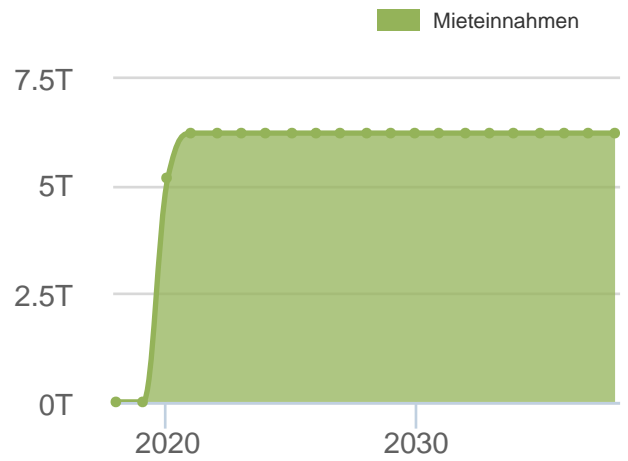
Aufteilung



Wertevergleich



Mieteinnahmen



## Allgemeines

Kaum eine Anlageform vereint derzeit so viele Vorteile wie die Investition in Immobilien. Allgemein bieten Immobilien als Sachwerte weitgehend Schutz gegen Kaufkraftverlust und Inflation. Eine zu erwartende langfristige positive Entwicklung und Wertsteigerung unterliegt jedoch Schwankungen. Bei frühzeitigem Verkauf können die beim Kauf anfallenden Neben-, Vertriebs- und Marketingkosten zu einem nachteiligen Ergebnis führen.

## Wirtschaft-/Steuerliches Ergebnis

Die Beispielberechnung stellt eine Prognose dar, die mit mehreren Variablen rechnet, die in der Zukunft anders ausfallen können. Die angeführten Werbungskosten sowie die Bemessungsgrundlage für die steuerliche Abschreibung und die dargestellten steuerlichen Ergebnisse der Anlage stehen unter dem Vorbehalt der Anerkennung durch die jeweilige Finanzbehörde. Sowohl die Praxis der Finanzverwaltung, als auch die Rechtsprechung und die Steuergesetze können sich in der Zukunft ändern. Die wirtschaftliche Situation des Erwerbers ist für die Höhe der steuerlichen Auswirkungen der Investition maßgebend. Bei der Berechnung der Einkommenssteuer für Veranlagungsjahre ab 2007 wird der Zuschlag zur Einkommenssteuer für nicht-gewerbliche Einkünfte für Einkünfte ab 250.000 Euro (500.000 Euro bei Verheirateten) berücksichtigt. Alle Steuerberechnungen werden auf der Grundlage erstellt, dass die Immobilienanlage nicht unter die Regelungen des § 15b EstG fällt. In Einzelfällen kann bei der Anwendung der Vergleichsrechnung nach §2 Abs. 6, §31, §36 Abs. 2 EstG eine geringere festzusetzende Einkommenssteuer ermittelt werden. Beachten Sie bitte, dass die vorliegende Beispielrechnung nicht für jede Einkommenssituation und –Kombination Gültigkeit hat. Überprüfen Sie deshalb mit Ihrem steuerlichen Berater auf Basis der aktuellen Steuergesetzgebung die für Ihre Einkommenssituation gültigen relevanten Vorschriften. Die Einkommenssteuer wird auf Basis der aktuell gültigen Steuertabelle berechnet. Für alle Folgejahre wird ebenfalls die zum jetzigen Zeitpunkt gültige Steuertabelle als Prognosengrundlage genutzt. Die Berücksichtigung von Änderungen an der Steuertabelle kann mit einem zeitlichen Verzug verbunden sein.

Die Kirchensteuer wird pauschal prozentual wie angegeben berechnet. Es erfolgt keine Berücksichtigung von regionalen Sonderregelungen.

## Rendite und Verzinsung

Die Angaben zur Finanzierung sind beispielhaft zu verstehen und stellen kein verbindliches Finanzierungsangebot dar. Die Konditionen der Fremdmittel werden zum Zeitpunkt der Kreditaufnahme festgelegt und können von den in der Musterberechnung ausgewiesenen Werten abweichen. Abhängig von der beim Erwerb gewählten Tilgungsvariante und den übrigen Finanzierungsbedingungen kann das ausgewiesene Ergebnis sich ändern. Die Tilgungshöhe richtet sich dabei nach der entsprechenden Bruttofinanzierung. Bitte beachten Sie, dass die Software für Kredit- sowie Kapitalanlagen nachschüssig rechnet. Abweichungen bei den Zins- und Tilgungsleistungen können sich durch abweichende Berechnungs- und Verrechnungsmethoden ergeben. Bei einem Zinsfestschreibungszeitraum von mind. 5 Jahren kann ein Disagio/CAP-Prämie in Höhe von bis zu 5 v.H. als Werbungskosten angesetzt werden. Der darüber hinausgehende Teil ist auf den Zinsfestschreibungszeitraum zu verteilen. Sofern diese Regelung für die vorliegende Berechnung zutrifft, wurde diese Verteilung aus Vereinfachungsgründen nicht vorgenommen, die steuerlichen Ergebnisse können daher durch den unterschiedlichen Werbungskostenansatz des Damnums von den ausgewiesenen Ergebnissen der Musterrechnung abweichen.

# HINWEISE ZUR ANGEBOTSERRECHNUNG

---

## Angabenvorbehalt

Diese Berechnung stellt ein reines Musterbeispiel dar. Eine Übertragbarkeit dieser Musterberechnung auf die tatsächliche finanzielle Situation des Erwerbers kann nicht garantiert werden. Alle Angaben und Berechnungen in dieser Musterberechnung wurden mit Sorgfalt zusammengestellt, entsprechen den gegenwärtigen gesetzlichen Bestimmungen sowie sonstiger Vorschriften. Änderungen können aufgrund von Auslassungen, Zusammenfassungen, Irrtümern o.ä. oder durch künftige wirtschaftliche Entwicklungen oder Änderungen von Gesetzen, der Rechtsprechung oder der Verwaltungspraxis sowie der persönlichen finanziellen Situation des Erwerbers eintreten und berühren nicht die Wirksamkeit des Kaufes. Für das Erreichen der wirtschaftlichen und steuerlichen Ziele des Erwerbers kann keine Gewähr übernommen werden. Von dieser Beispielrechnung abweichende Angaben oder Zusagen bedürfen der ausdrücklichen schriftlichen Bestätigung der jeweiligen Vertragspartner. Im Einzelfall sind die Angaben im gültigen zugehörigen Verkaufsprojekt maßgebend.

## Wichtiger Hinweis

Die Vermittlung erfolgt ausschließlich auf der Basis der Verträge und Angebotsprospekte des Initiators. Eine Steuer- oder Rechtsberatung ist hiermit nicht verbunden. Die Berechnungsbeispiele basieren ausschließlich auf Angaben des Kunden und sind unverbindlich. Weiterhin stellen die vorstehenden Berechnungsbeispiele sowie die Liquiditätsberechnung keine Rentabilitätsberechnung etwa nach den Vorschriften der Preisangabenverordnung dar. Die Vertragsparteien sind sich darüber einig, dass die Erstellung einer Rentabilitätsberechnung durch den Vermittler nicht geschuldet ist. Darüber hinaus wird eine Wertermittlung der Immobilie vom Vermittler nicht vorgenommen und ist nicht geschuldet. Sollten bei der Berechnung Immobilienwerte angegeben werden, so sind diese beispielhaft zu verstehen. Sie sind unverbindlich und dienen lediglich der Illustration möglicher Wertentwicklungen. Der tatsächliche Wert der Immobilie kann hiervon nach oben oder unten – ggf. auch erheblich – abweichen.